



ФЕДЕРАЛЬНАЯ СЛУЖБА
ГОСУДАРСТВЕННОЙ СТАТИСТИКИ

Платные услуги населению Новгородской области



2021 год



ФЕДЕРАЛЬНАЯ СЛУЖБА
ГОСУДАРСТВЕННОЙ СТАТИСТИКИ

Платные услуги населению

Новгородской области

2021 год

- 01 ПЛАТНЫЕ УСЛУГИ НАСЕЛЕНИЮ
- 02 СТРУКТУРА ПЛАТНЫХ УСЛУГ НАСЕЛЕНИЮ
- 03 ПЛАТНЫЕ УСЛУГИ НАСЕЛЕНИЮ ПО ВИДАМ
- 04 БЫТОВЫЕ УСЛУГИ
- 05 СТРУКТУРА БЫТОВЫХ УСЛУГ
- 06 БЫТОВЫЕ УСЛУГИ ПО ВИДАМ



ПЛАТНЫЕ УСЛУГИ НАСЕЛЕНИЮ

МЛРД РУБЛЕЙ



34.0

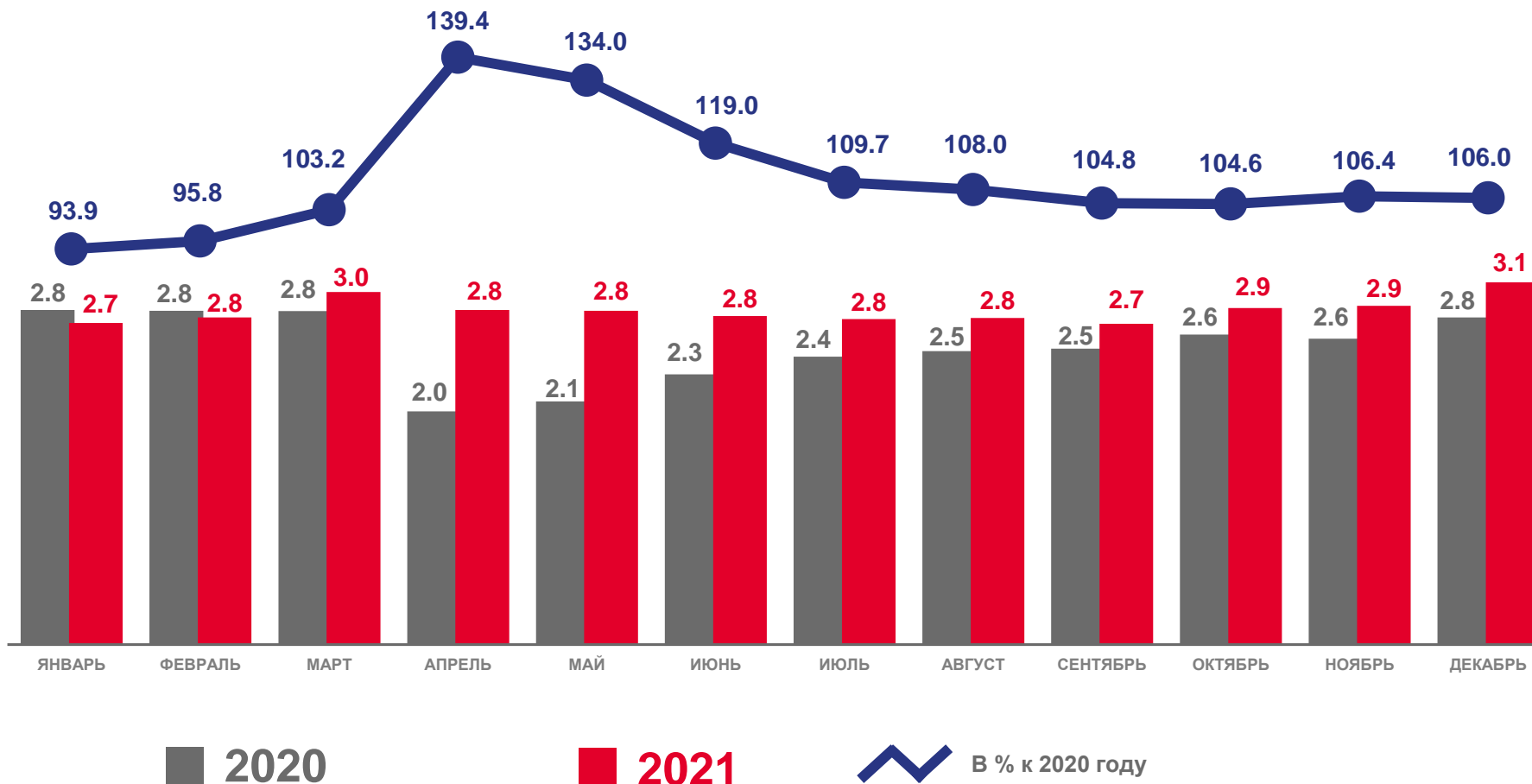
Объем платных услуг

8.9%

Изменение к 2020 году

57.7 тыс.
рублей

на душу населения





СТРУКТУРА ПЛАТНЫХ УСЛУГ НАСЕЛЕНИЮ

В % К ИТОГУ



2021 ГОД

млрд рублей

9.2

Коммунальные услуги

4.5

Услуги телекоммуникационные

4.4

Медицинские услуги

3.2

Бытовые услуги

2020



2021



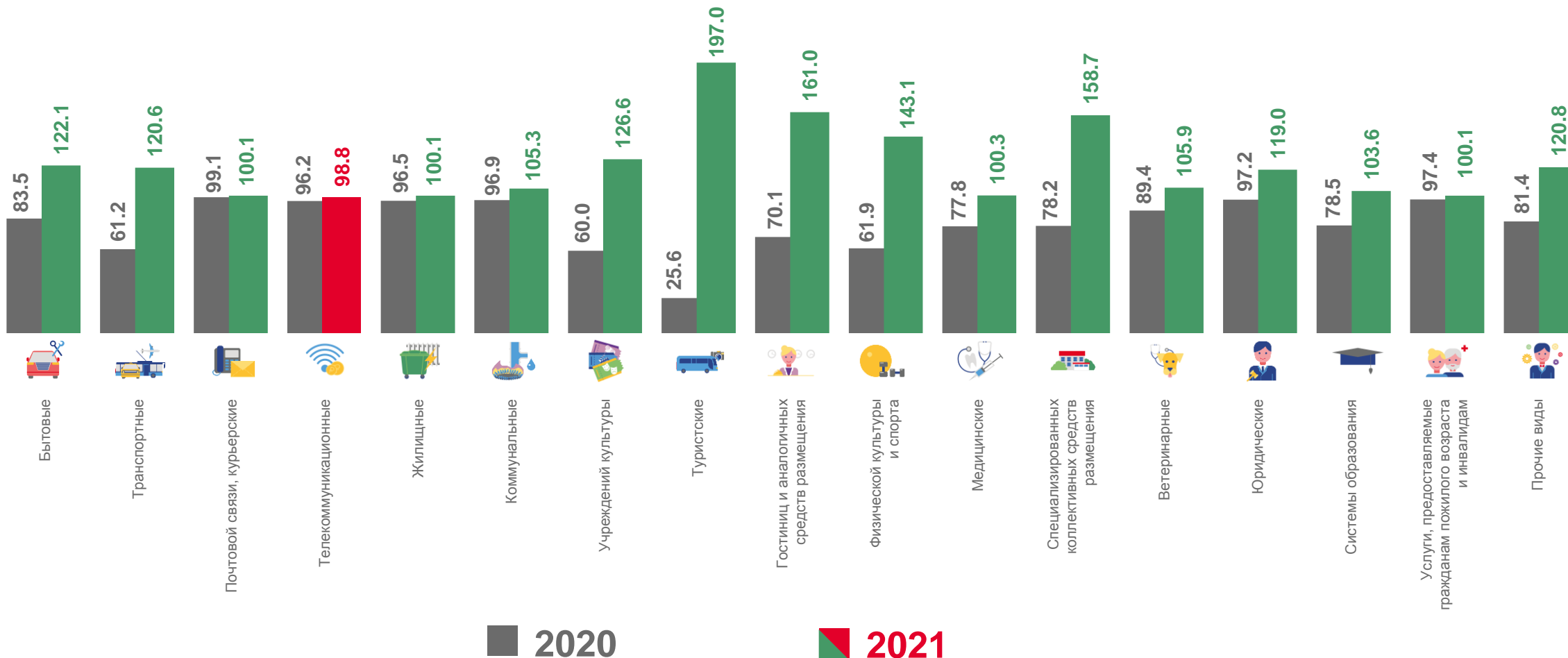
- Бытовые услуги
- Жилищные услуги
- Медицинские услуги
- Транспортные услуги
- Коммунальные услуги
- Услуги системы образования
- Услуги телекоммуникационные
- Услуги учреждений культуры
- Прочие виды услуг





ПЛАТНЫЕ УСЛУГИ НАСЕЛЕНИЮ ПО ВИДАМ

В СОПОСТАВИМЫХ ЦЕНАХ, В % К ПРЕДЫДУЩЕМУ ГОДУ





ПЛАТНЫЕ УСЛУГИ НАСЕЛЕНИЮ

В СОПОСТАВИМЫХ ЦЕНАХ, В % К ПРЕДЫДУЩЕМУ ГОДУ



116.7

Российская Федерация

118.0

Северо-Западный
федеральный округ

108.9

Новгородская область



9 регионов СЗФО

значение показателя **больше**,
чем по Новгородской области

1 регион СЗФО

значение показателя **меньше**,
чем по Новгородской области





ПЛАТНЫЕ УСЛУГИ НАСЕЛЕНИЮ

НА ДУШУ НАСЕЛЕНИЯ, ТЫСЯЧ РУБЛЕЙ



77.6

Российская Федерация

84.3

Северо-Западный
федеральный округ

57.7

Новгородская область



8 регионов СЗФО

значение показателя **больше**,
чем по Новгородской области

2 региона СЗФО

значение показателя **меньше**,
чем по Новгородской области





БЫТОВЫЕ УСЛУГИ

МЛН РУБЛЕЙ



3.2 млрд рублей

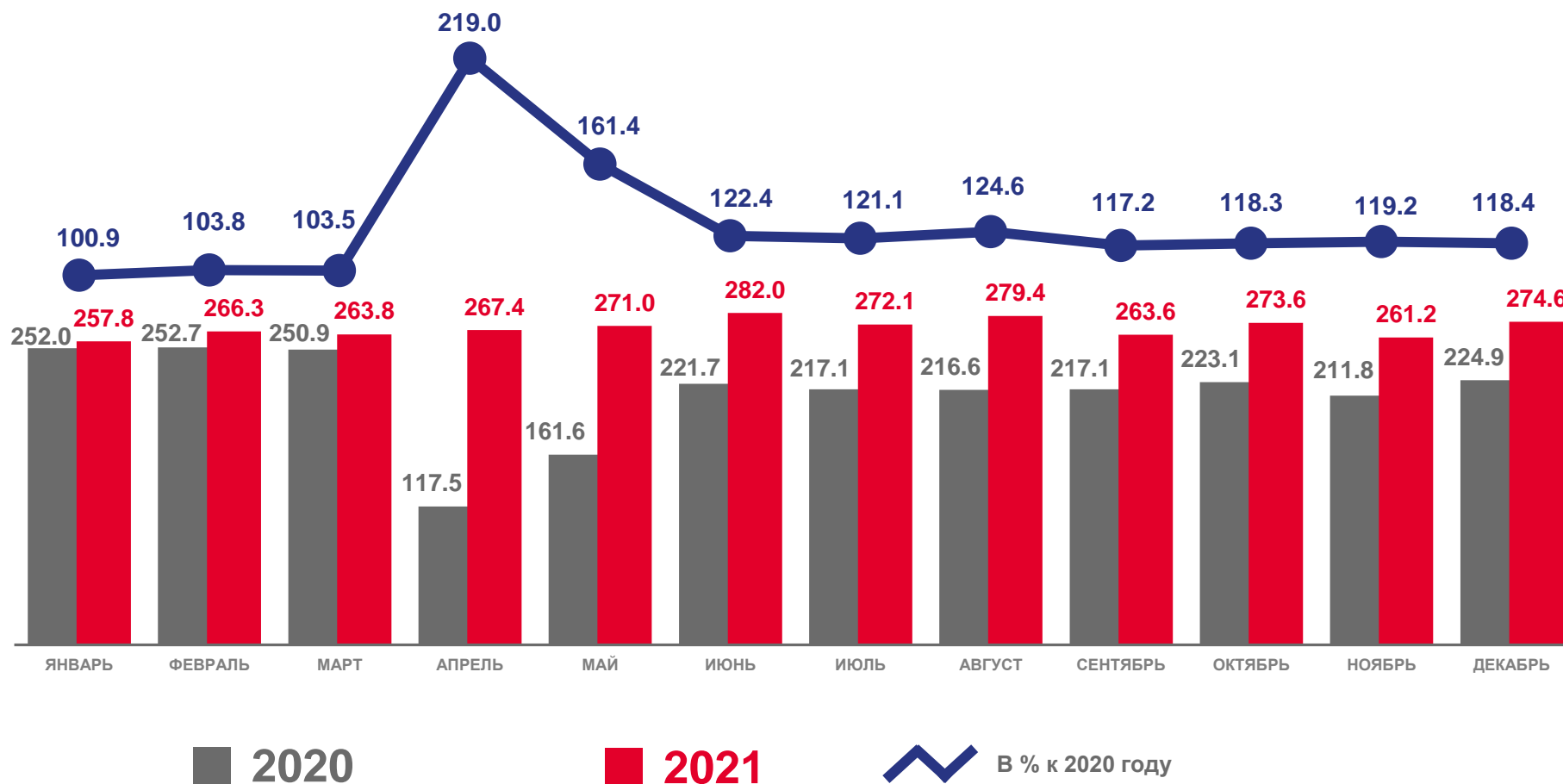
Объем платных услуг

22.1%

Изменение к 2020 году

5.5 тыс. рублей

на душу населения





СТРУКТУРА БЫТОВЫХ УСЛУГ

В % К ИТОГУ



2021 ГОД

млрд рублей

1.2

Техническое обслуживание и ремонт транспортных средств

0.8

Ремонт и строительство жилья и других построек

0.3

Парикмахерские и косметические услуги

2020



2021



Ремонт и пошив швейных изделий, головных уборов

Ремонт и техническое обслуживание бытовых приборов

Техническое обслуживание и ремонт транспортных средств

Изготовление и ремонт мебели

Ремонт и строительство жилья и других построек

Услуги саун, бань и душевых

Парикмахерские и косметические услуги

Ритуальные услуги

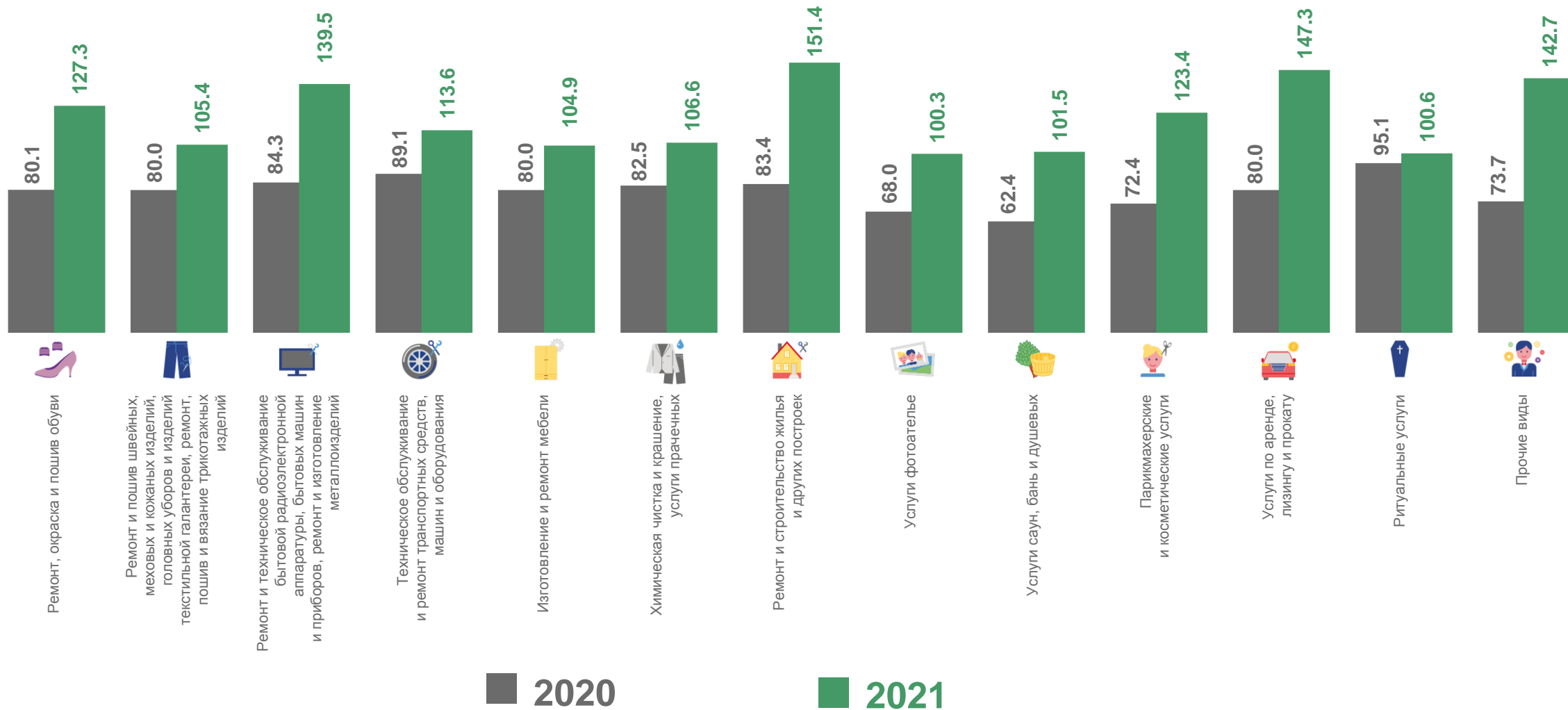
Прочие виды бытовых услуг





БЫТОВЫЕ УСЛУГИ ПО ВИДАМ

В СОПОСТАВИМЫХ ЦЕНАХ, В % К ПРЕДЫДУЩЕМУ ГОДУ





БЫТОВЫЕ УСЛУГИ

В СОПОСТАВИМЫХ ЦЕНАХ, В % К ПРЕДЫДУЩЕМУ ГОДУ



118.9

Российская Федерация

139.5

Северо-Западный
федеральный округ

122.1

Новгородская область



4 региона СЗФО

значение показателя **больше**,
чем по Новгородской области

6 регионов СЗФО

значение показателя **меньше**,
чем по Новгородской области





БЫТОВЫЕ УСЛУГИ

НА ДУШУ НАСЕЛЕНИЯ, ТЫСЯЧ РУБЛЕЙ



8.5

Российская Федерация

8.3

Северо-Западный
федеральный округ

5.5

Новгородская область



9

регионов СЗФО

значение показателя **больше**,
чем по Новгородской области

1

регион СЗФО

значение показателя **меньше**,
чем по Новгородской области

